

**Пояснения к бухгалтерскому балансу
и отчету о финансовых результатах (тыс. руб)**

**1. Нематериальные активы и расходы на научно-исследовательские, опытно-конструкторские и технологические работы (НИОКР)
1.1. Наличие и движение нематериальных активов**

форма 0710005 с.1

Наименование показателя	Код	На начало года		Изменения за период						На конец периода		
		Период	первоначальная стоимость	накопленная амортизация и убытки от обесценения	Поступило	Выбыло		Убыток от обесценения	Переоценка		первоначальная стоимость	накопленная амортизация и убытки от обесценения
						первоначальная стоимость	накопленная амортизация и убытки от обесценения		Первоначальная стоимость	Накопленная амортизация		
Нематериальные активы - всего	5100	за 2017г.	-	-	-	-	-	-	-	-	-	-
	5110	за 2016г.	-	-	-	-	-	-	-	-	-	-
в том числе:	5101	за 2017г.	-	-	-	-	-	-	-	-	-	-
	5111	за 2016г.	-	-	-	-	-	-	-	-	-	-

1.2. Первоначальная стоимость нематериальных активов, созданных самой организацией


Наименование показателя	Код	На 31 декабря 2017 г.		На 31 декабря 2016 г.		На 31 декабря 2015 г.	
		5120	-	5121	-	-	-
Всего							
в том числе:							

1.5. Незаконченные и неоформленные НИОКР и незаконченные операции по приобретению нематериальных активов

Наименование показателя	Код	Период	На начало года	затраты за период	Изменения за период		На конец периода
					списано затрат как не давших положительного результата	принято к учету в качестве нематериальных активов или НИОКР	
Затраты по незаконченным исследованиям и разработкам - всего	5160	за 2017г.	-	-	-	-	-
	5170	за 2016г.	-	-	-	-	-
в том числе:	5161	за 2017г.	-	-	-	-	-
	5171	за 2016г.	-	-	-	-	-
незаконченные операции по приобретению нематериальных активов - всего	5180	за 2017г.	-	-	-	-	-
	5190	за 2016г.	-	-	-	-	-
в том числе:	5181	за 2017г.	-	-	-	-	-
	5191	за 2016г.	-	-	-	-	-

Руководитель _____

27 марта 2018 г.



Эвекин Владимир Константинович
(расшифровка подписи)

2.2. Незавершенные капитальные вложения

Наименование показателя	Код	Период	На начало года	Изменения за период			На конец периода
				затраты за период	списано	принято к учету в качестве основных средств или увеличена стоимость	
Незавершенное строительство и незаконченные операции по приобретению, модернизации и т.п. основных средств - всего	5240	за 2017г.	4 024	19 366	(4 240)	(16 796)	2 354
	5250	за 2016г.	10 269	58 865	(2 210)	(62 900)	4 024
в том числе:							
Трансформатор ТМГ11-160/10-У1, 6/0,4кВ, У/ЗН-11 (терм. ТТЖ-М)	5241	за 2017г.	181	-	181	-	-
	5251	за 2016г.	-	181	-	-	181
Комплектная трансформаторная подстанция КТП-Т-ВВ 400/10/0,4 (без ТМГ)	5242	за 2017г.	-	205	-	-	205
	5252	за 2016г.	-	-	-	-	-
Трансформатор ТМГ-100/10-УХЛ1, 10/0,4кВ, У/ЗН-11	5243	за 2017г.	-	348	232	-	116
	5253	за 2016г.	-	-	-	-	-
Трансформатор ТМГ-100/10-0,4кВ У/ЗН-11 У1	5244	за 2017г.	-	82	-	-	82
	5254	за 2016г.	-	-	-	-	-
КТПНУм-в-100/10/0,4 У1 без трансформатора	5245	за 2017г.	-	81	-	-	81
	5255	за 2016г.	-	-	-	-	-
Трансформатор ТМГ-63/10-У1, 10/0,4кВ, У/ЗН-11	5246	за 2017г.	84	-	84	-	84
	5256	за 2016г.	-	252	168	-	194
Трансформатор ТМГ-250/6-0,4кВ УХЛ1 У/Ун-0	5247	за 2017г.	-	194	-	-	194
	5257	за 2016г.	-	-	-	-	-
Трансформатор ТМГ-400/10-УХЛ1, 10/0,4кВ, У/Ун-0	5248	за 2017г.	-	248	-	-	248
	5258	за 2016г.	-	-	-	-	-
Трансформатор ТМГ-25/10-У1, 10/0,4кВ, У/Ун-0	5249	за 2017г.	76	225	301	-	316
	5259	за 2016г.	-	390	314	-	76
Комплектная трансформаторная подстанция КТП-100/10/0,4-02-У1 (э/з 222897, с ОПН)		за 2017г.	70	-	70	-	70
		за 2016г.	-	211	140	-	70
Трансформатор ТМГ11-100/10-У1, 10/0,4кВ, У/ЗН-11 (терм. ТТЖ-М)		за 2017г.	208	208	416	-	208
		за 2016г.	-	416	208	-	316
Трансформатор ТМГ11-400/10-У1, 10/0,4кВ, ДУн-11 (терм. ТТЖ-М)		за 2017г.	316	-	316	-	316
		за 2016г.	-	401	725	-	181
Трансформатор ТМГ11-160/10-У1, 10/0,4кВ, У/ЗН-11 (терм. ТТЖ-М)		за 2017г.	505	647	285	-	505
		за 2016г.	142	-	-	-	-
ВЛ-10 кВ №13 П/С 35/10 протяж 0,012 км от опоры № 188 до КТП 4019П:Карсунский р-н, с.Большие Посёлки		за 2017г.	-	-	-	-	-
		за 2016г.	-	-	-	-	-
Система электроснабжения ул.Профсоюзная 68 литер А		за 2017г.	-	394	-	-	394
		за 2016г.	-	-	-	-	-
ВЛ-10кВ №12 ПС "Каргино" 35/10кВ до КТП К12-06/320 кВА, РТП-К12-06, марка провода АС-35 10м, с.БелыйКл		за 2017г.	-	-	-	-	-
		за 2016г.	-	-	-	-	-
Программно-технический комплекс (ПТК) Egrid		за 2017г.	-	137	-	-	137
		за 2016г.	-	-	-	-	-

Комплектная трансформаторная подстанция КТП-ТВВК-400-6/0,4 кв б/тр. оцинк.	за 2016г.	-	190	190	-
	за 2017г.	-	-	-	-
	за 2016г.	-	370	370	-
	за 2017г.	-	-	-	-
	за 2016г.	-	316	316	-
	за 2017г.	-	-	-	-
	за 2016г.	-	432	432	-
	за 2017г.	-	-	-	-
	за 2016г.	-	322	322	-
	за 2017г.	-	-	-	-
	за 2016г.	-	358	358	-
	за 2017г.	-	-	-	-
	за 2016г.	-	64	64	-
	за 2017г.	-	-	-	-
	за 2016г.	-	53	53	-
	за 2017г.	-	-	-	-
	за 2016г.	-	397	397	-
	за 2017г.	-	-	-	-
	за 2016г.	-	564	564	-
	за 2017г.	-	-	-	-
	за 2016г.	-	703	703	-
	за 2017г.	-	-	-	-
	за 2016г.	-	1 147	1 147	-
	за 2017г.	-	-	-	-
	за 2016г.	-	853	853	-
	за 2017г.	-	-	-	-
	за 2016г.	-	8 358	8 358	-
	за 2017г.	-	-	-	-
	за 2016г.	-	1 791	1 791	-
	за 2017г.	-	-	-	-
	за 2016г.	-	4 949	4 949	-
	за 2017г.	-	-	-	-
	за 2016г.	-	4 227	4 227	-
	за 2017г.	-	-	-	-
	за 2016г.	-	42	42	-
	за 2017г.	-	-	-	-
	за 2016г.	-	235	235	-
	за 2017г.	-	-	-	-
	за 2016г.	-	45	45	-
	за 2017г.	-	-	-	-
	за 2016г.	-	5 473	5 473	-
	за 2017г.	-	-	-	-
	за 2016г.	-	1 927	1 927	-
	за 2017г.	-	-	-	-

23" Моноблок Lenovo IdeaCentre C560 (FHD) Core i3 4150T / 2 ГБ / 500GB / 15.6" / 1.8kg

ТП-1289,10/0,4 кВ, 400 кВА п. Тимирязевский, ул. Молодежная д. 5	за 2017г.	-	-	-	-	-	-	-	-
ТП-1500,10/0,4 кВ, 400 кВА п. Тимирязевский, в 300м на восток от дома № 1 по ул. Капитана Каравашина	за 2016г.	-	-	85	-	-	-	-	85
ТП-1124,10/0,4 кВ, 100 кВА п. Тимирязевский, ул. Школьная, в 50 м на юге-восток от здания школы	за 2017г.	-	-	-	-	-	-	-	-
ТП-1739,10/0,4 кВ, 160 кВА п. Тимирязевский, ул. Школьная 2А	за 2016г.	-	-	85	-	-	-	-	85
ТП-1022п,10/0,4 кВ, 160 кВА п. Тимирязевский, в 500м на юг от дома № 2 по ул. Прибрежная (очистные с-я)	за 2017г.	-	-	-	-	-	-	-	-
ТП-1079п,10/0,4 кВ, 400 кВА п. Тимирязевский, в 100м на юго-восток от дома 17 по ул. Прибрежная	за 2016г.	-	-	80	-	-	-	-	80
ТП-1365п,10/0,4 кВ, 160 кВА п. Тимирязевский, в 300м на восток от дома 23 по ул. Институтская	за 2017г.	-	-	80	-	-	-	-	80
ТП-1654п,10/0,4 кВ, 160 кВА п. Тимирязевский, ул. Школьная(стадион)	за 2016г.	-	-	80	-	-	-	-	80
ТП-1700п,10/0,4 кВ, 160 кВА п. Тимирязевский, ул. Академика Н.С. Немцева	за 2017г.	-	-	80	-	-	-	-	80
ТП-1502п,10/0,4 кВ, 250 кВА п. Тимирязевский, ул. Институтская 1	за 2016г.	-	-	80	-	-	-	-	80
ТП-1296п,10/0,4 кВ, 100 кВА Ульянов. обл., автодорога "Цивильск-Сызрань", ост. 2С-з Бирючевский"	за 2017г.	-	-	74	-	-	-	-	74
ТП-1043п,10/0,4 кВ, 400 кВА Ульян. обл. п. Тимирязевский в 700 м. на вос-к от дома 23 по ул. Институтска	за 2016г.	-	-	85	-	-	-	-	85
ТП-1680п,10/0,4 кВ, 630 кВА Ульян. обл. п. Тимирязевский	за 2017г.	-	-	-	-	-	-	-	-
ТП-1658п,10/0,4 кВ, 630 кВА Ульян. обл. п. Тимирязевский ул. Академика Н.С. Немцева	за 2016г.	-	-	171	-	-	-	-	171
Высоковольтная испытательная установка УВУ-50/70Л-05	за 2017г.	-	-	171	-	-	-	-	171
Прицеп МЗСА 8177001 016	за 2016г.	-	-	162	-	-	-	-	162
Пресс гидравлический НТ 50	за 2017г.	-	-	64	-	-	-	-	64
Прицеп маса 817732.001-05	за 2016г.	-	-	286	-	-	-	-	286
ЛЭП-10кВ от яч №25 подстанции "ГОШ" 110/10кВ	за 2017г.	-	-	74	-	-	-	-	74
Силовой трансформатор ТМ-25 кВА 6/0,4 г. Новоульяновск, проезд Промышленный 4 а	за 2016г.	-	-	230	-	-	-	-	230
Трансформатор ТМГ 250/10-0,4 ДУ	за 2017г.	-	-	39	-	-	-	-	39
	за 2016г.	-	-	243	-	-	-	-	243


Измеритель показателей качества электрической энергии "Ресурс UF2M-3T52-5-100-1000"	за 2017г.	-	-	-	-
	за 2016г.	-	439	219	219
Трансформаторная Подстанция	за 2017г.	-	-	-	-
	за 2016г.	-	410	-	410
УАЗ (UAZ PATRIOT)	за 2017г.	-	-	-	-
	за 2016г.	-	364	-	364
УАЗ 390995-440	за 2017г.	-	-	-	-
	за 2016г.	-	542	-	542

2.3. Изменение стоимости основных средств в результате достройки, дооборудования, реконструкции и частичной ликвидации

Наименование показателя	Код	за 2017г.	за 2016г.
Увеличение стоимости объектов основных средств в результате достройки, дооборудования, реконструкции - всего	5260	-	-
в том числе:			
Уменьшение стоимости объектов основных средств в результате частичной ликвидации - всего:	5270	-	-
в том числе:			
	5271	-	-

2.4. Иное использование основных средств

Наименование показателя	Код	На 31 декабря 2017 г.	На 31 декабря 2016 г.	На 31 декабря 2015 г.
Переданные в аренду основные средства, числящиеся на балансе	5280	-	-	-
Переданные в аренду основные средства, числящиеся за балансом	5281	-	-	-
Полученные в аренду основные средства, числящиеся на балансе	5282	-	-	-
Полученные в аренду основные средства, числящиеся за балансом	5283	4 057	4 057	4 034
Объекты недвижимости, принятые в эксплуатацию и фактически используемые, находящиеся в процессе государственной регистрации	5284	-	-	-
Основные средства, переведенные на консервацию	5285	-	-	-
Иное использование основных средств (залог и др.)	5286	9 891	10 532	-
	5287	-	-	-



**Чекин Владимир
Константинович**
(расшифровка подписи)

Руководитель филиала
(подпись)

27 марта 2018 года

3. Финансовые вложения

3.1. Наличие и движение финансовых вложений

Наименование показателя	Код	Период	На начало года		Изменения за период					На конец периода	
			первоначальная стоимость	накопленная корректура	Поступило	выбыло (погашено)		начисление процентов (включая доведенную первоначальную стоимость до номинальной)	Текущей рыночной стоимости (убытков от обесценения)	первоначальная стоимость	накопленная корректура
						первоначальная стоимость	накопленная корректура				
Долгосрочные - всего	5301	за 2017г.	10	-	-	-	-	-	-	10	-
	5311	за 2016г.	-	-	10	-	-	-	-	10	-
в том числе:											
	5302	за 2017г.	-	-	-	-	-	-	-	-	-
	5312	за 2016г.	-	-	-	-	-	-	-	-	-
Краткосрочные - всего	5305	за 2017г.	9 700	-	60 076	(20 120)	-	-	-	49 656	-
	5315	за 2016г.	-	-	66 300	(56 600)	-	-	-	9 700	-
в том числе:											
	5306	за 2017г.	-	-	-	-	-	-	-	-	-
	5316	за 2016г.	-	-	-	-	-	-	-	-	-
Финансовых вложений - итого	5300	за 2017г.	9 710	-	60 076	(20 120)	-	-	-	49 666	-
	5310	за 2016г.	-	-	66 310	(56 600)	-	-	-	9 710	-

3.2. Иное использование финансовых вложений

Наименование показателя	Код	На 31 декабря 2017 г.	На 31 декабря 2016 г.	На 31 декабря 2015 г.
Финансовые вложения, находящиеся в залоге - всего	5320	-	-	-
в том числе:				
Финансовые вложения, переданные третьим лицам (кроме продажи) - всего	5321	-	-	-
в том числе:	5325	-	-	-
Иное использование финансовых вложений	5326	-	-	-
	5329	-	-	-




Руководитель **Чекин Владимир Константинович**
 (подпись) (расшифровка подписи)

27 марта 2018 г.

4.2. Запасы в залоге

Наименование показателя	Код	На 31 декабря 2017 г.	На 31 декабря 2016 г.	На 31 декабря 2015 г.
Запасы, не оплаченные на отчетную дату - всего	5440	-	-	-
в том числе:				
Запасы, находящиеся в залоге по договору - всего	5441	-	-	-
в том числе:	5445	-	-	-
	5446	-	-	-



**Чекин Владимир
 Константинович**
 (расшифровка подписи)

Руководитель (подпись)

27 марта 2018 г.

5. Дебиторская и кредиторская задолженность
5.1. Наличие и движение дебиторской задолженности

Наименование показателя	Код	Период	Изменения за период										На конец периода				
			На начало года					выбыло					перевод из кредиторской в дебиторскую задолженность	учтенная по условиям договора	величина резерва по сомнительным долгам		
			учтенная по условиям договора	величина резерва по сомнительным долгам	в результате хозяйственных операций (сумма долга по сделке, операции)	поступление	погашение	списание на финансовый результат	восстановление резерва	перевод из долго- в краткосрочную задолженность	перевод из дебиторской в кредиторскую задолженность						
Долгосрочная дебиторская задолженность - всего	5501	за 2017г.	-	-	-	-	-	-	-	-	-	-	-	-	-	-	-
	5521	за 2016г.	-	-	-	-	-	-	-	-	-	-	-	-	-	-	-
в том числе:																	
	5502	за 2017г.	-	-	-	-	-	-	-	-	-	-	-	-	-	-	-
Расчеты с покупателями и заказчиками	5522	за 2016г.	-	-	-	-	-	-	-	-	-	-	-	-	-	-	-
	5503	за 2017г.	-	-	-	-	-	-	-	-	-	-	-	-	-	-	-
Авансы выданные	5523	за 2016г.	-	-	-	-	-	-	-	-	-	-	-	-	-	-	-
	5504	за 2017г.	-	-	-	-	-	-	-	-	-	-	-	-	-	-	-
Прочая	5524	за 2016г.	-	-	-	-	-	-	-	-	-	-	-	-	-	-	-
	5505	за 2017г.	-	-	-	-	-	-	-	-	-	-	-	-	-	-	-
Краткосрочная дебиторская задолженность - всего	5525	за 2016г.	-	-	-	-	-	-	-	-	-	-	-	-	-	-	-
	5510	за 2017г.	31 512	-	45 750	-	(3 930)	-	(7 402)	-	(6 294)	-	-	-	221	67 037	(19 360)
в том числе:																	
	5530	за 2016г.	4 228	-	34 686	-	(7 402)	-	-	-	-	-	-	-	334	31 512	-
Расчеты с покупателями и заказчиками	5511	за 2017г.	25 802	-	39 049	-	(2 817)	-	-	-	(6 294)	-	-	-	-	55 740	(19 360)
	5531	за 2016г.	746	-	25 800	-	(744)	-	-	-	-	-	-	-	-	25 802	-
Авансы выданные	5512	за 2017г.	767	-	1 011	-	(507)	-	(405)	-	-	-	-	-	-	1 271	-
	5532	за 2016г.	434	-	738	-	(405)	-	-	-	-	-	-	-	-	767	-
Прочая	5513	за 2017г.	4 943	-	5 689	-	(606)	-	-	-	-	-	-	-	221	10 026	-
	5533	за 2016г.	3 048	-	8 148	-	(6 253)	-	-	-	-	-	-	-	334	4 943	-
Итого	5514	за 2017г.	-	-	-	-	-	-	-	-	-	-	-	-	X	-	-
	5534	за 2016г.	-	-	-	-	-	-	-	-	-	-	-	-	X	-	-
	5500	за 2017г.	31 512	-	45 750	-	(3 930)	-	-	-	(6 294)	-	X	-	X	67 037	(19 360)
	5520	за 2016г.	4 228	-	34 686	-	(7 402)	-	-	-	-	-	X	-	X	31 512	-

5.2. Просроченная дебиторская задолженность


Наименование показателя	Код	На 31 декабря 2017 г.		На 31 декабря 2016 г.		На 31 декабря 2015 г.	
		учтенная по условиям договора	балансовая стоимость	учтенная по условиям договора	балансовая стоимость	учтенная по условиям договора	балансовая стоимость
Всего	5540	-	-	-	-	-	-
в том числе:							
расчеты с покупателями и заказчиками	5541	-	-	-	-	-	-
расчеты с поставщиками и заказчиками (в части авансовых платежей, предоплат)	5542	-	-	-	-	-	-
прочая	5543	-	-	-	-	-	-
	5544	-	-	-	-	-	-

5.3. Наличие и движение кредиторской задолженности

Наименование показателя	Код	Период	Остаток на начало года	Изменения за период				перевод из Долго- в краткосрочную задолженность	перевод из кредиторской в дебиторскую задолженность	Остаток на конец периода
				поступление		выбыло				
				в результате хозяйственных операций (сумма долга по сделке, операции)	причитающиеся проценты, штрафы и иные начисления	погашение	списание на финансовый результат			
Долгосрочная кредиторская задолженность - всего	5551	за 2017г.	5 004	10 147	-	(4 988)	-	-	10 163	
	5571	за 2016г.	1 500	8 300	-	(4 796)	-	-	5 004	
в том числе:										
кредиты	5552	за 2017г.	5 004	10 147	-	(4 988)	-	-	10 163	
	5572	за 2016г.	1 500	8 300	-	(4 796)	-	-	5 004	
займы	5553	за 2017г.	-	-	-	-	-	-	-	
	5573	за 2016г.	-	-	-	-	-	-	-	
прочая	5554	за 2017г.	-	-	-	-	-	-	-	
	5574	за 2016г.	-	-	-	-	-	-	-	
	5555	за 2017г.	-	-	-	-	-	-	-	
	5575	за 2016г.	-	-	-	-	-	X	-	
Краткосрочная кредиторская задолженность - всего	5560	за 2017г.	66 770	16 276	594	(20 077)	(30)	X	63 533	
	5580	за 2016г.	20 379	71 920	1 045	(26 574)	-	X	66 770	
в том числе:										
расчеты с поставщиками и подрядчиками	5561	за 2017г.	52 482	14 612	-	(14 099)	(30)	-	52 965	
	5581	за 2016г.	2 118	25 261	-	(1 490)	-	-	25 889	
авансы полученные	5562	за 2017г.	174	509	-	(173)	-	-	510	
	5582	за 2016г.	1	174	-	(1)	-	-	174	
расчеты по налогам и взносам	5563	за 2017г.	9 386	353	64	(1 907)	-	-	7 896	
	5583	за 2016г.	863	2 620	145	(711)	-	-	2 917	
кредиты	5564	за 2017г.	24	-	-	(456)	-	-	97	
	5584	за 2016г.	6	-	900	(882)	-	-	24	
займы	5565	за 2017г.	2 000	-	-	(2 000)	-	-	-	
	5585	за 2016г.	17 390	8 100	-	(23 490)	-	-	2 000	
прочая	5566	за 2017г.	2 705	802	-	(1 441)	-	-	2 065	
	5586	за 2016г.	1	35 765	-	-	-	-	35 766	
	5567	за 2017г.	-	-	-	-	-	X	-	
	5587	за 2016г.	-	-	-	-	-	X	-	
Итого	5550	за 2017г.	71 774	26 423	594	(25 065)	(30)	X	73 696	
	5570	за 2016г.	21 879	80 220	1 045	(31 370)	-	X	71 774	

5.4. Просроченная кредиторская задолженность

Наименование показателя	Код	На 31 декабря 2017 г.	На 31 декабря 2016 г.	На 31 декабря 2015 г.
Всего	5590	-	-	-
в том числе:				
расчеты с поставщиками и подрядчиками	5591	-	-	-
расчеты с покупателями и заказчиками	5592	-	-	-
прочая задолженность	5593	-	-	-
	5594	-	-	-




Руководитель
**Чекин Владимир
 Константинович**
 (расшифровка подписи)

27 марта 2018 г.

6. Затраты на производство (расходы на продажу)*

Наименование показателя	Код	за 2017г.	за 2016г.
Материальные затраты	5610	22 928	10 840
Расходы на оплату труда	5620	54 377	36 360
Отчисления на социальные нужды	5630	15 979	10 902
Амортизация	5640	15 107	6 276
Прочие затраты	5650	61 971	37 930
Итого по элементам	5660	170 362	102 308
Фактическая себестоимость проданных товаров	5665	-	-
Изменение остатков (прирост [-]): незавершенного производства, готовой продукции и др.	5670	-	-
Изменение остатков (уменьшение [+]): незавершенного производства, готовой продукции и др.	5680	-	-
Итого расходы по обычным видам деятельности	5600	170 362	102 308

* - Для организаций, осуществляющих торговую деятельность добавлена строка 5665, учитывающая фактическую себестоимость товаров



Руководитель Уткин Владимир Константинович
(подпись) 063508 (расшифровка подписи)

27 марта 2018 г.

7. Оценочные обязательства

Наименование показателя	Код	Остаток на начало года	Признано	Погашено	Списано как избыточная сумма	Остаток на конец периода
Оценочные обязательства - всего	5700	6 156	-	(6 156)	-	-
в том числе:	5701	-	-	-	-	-



Чекин Владимир Константинович
(расшифровка подписи)


(подпись)

Руководитель

27 марта 2018 г.

8. Обеспечения обязательств

Наименование показателя	Код	На 31 декабря 2017 г.	На 31 декабря 2016 г.	На 31 декабря 2015 г.
Полученные - всего	5800	-	-	-
в том числе:				
Выданные - всего	5801	-	-	-
в том числе:	5810	-	-	-
ОБЕСПЕЧЕНИЕ КРЕДИТА	5811	9 891	10 532	-



**Чекин Владимир
Константинович**
 (расшифровка подписи)

Руководитель (подпись)
 ООО «Энергоинженерная группа»
 г. Ульяновск

27 марта 2018 г.

9. Государственная помощь

Наименование показателя	Код	за 2017г.		за 2016г.
		На начало года	Получено за год	Возвращено за год
Получено бюджетных средств - всего	5900	-	-	-
в том числе:				
на текущие расходы	5901	-	-	-
на вложения во внеоборотные активы	5905	-	-	-
Бюджетные кредиты - всего				
за 2017г.	5910	-	-	-
за 2016г.	5920	-	-	-
в том числе:				
за 2017г.	5911	-	-	-
за 2016г.	5921	-	-	-



Руководитель
 Чекин Владимир
 Константинович
 (расшифровка подписи)

27 марта 2018г.

Расчет стоимости чистых активов

Общество с ограниченной ответственностью "ЭНЕРГЕТИЧЕСКАЯ ПРОМЫШЛЕННАЯ ГРУППА"

(наименование организации)

Наименование показателя	Код строки бухгалтерского баланса	На 31 декабря 2017 г.	На 31 декабря 2016 г.	На 31 декабря 2015 г.
Активы				
Нематериальные активы	1110	-	-	-
Результаты исследований и разработок	1120	-	-	-
Нематериальные поисковые активы	1130	-	-	-
Материальные поисковые активы	1140	-	-	-
Основные средства	1150	92 780	92 670	30 518
Доходные вложения в материальные ценности	1160	-	-	-
Финансовые вложения долгосрочные	1170	10	10	-
Отложенные налоговые активы	1180	346	-	-
Прочие внеоборотные активы	1190	-	-	-
Запасы	1210	7 086	11 914	1 055
Налог на добавленную стоимость по приобретенным ценностям	1220	5 828	8 063	1 974
Дебиторская задолженность*	1230	44 677	31 512	4 228
Финансовые вложения краткосрочные	1240	47 444	9 692	-
Денежные средства и денежные эквиваленты	1250	975	38	50
Прочие оборотные активы	1260	10	5 216	27
ИТОГО активы	-	199 156	159 115	37 852
Пассивы				
Заемные средства долгосрочные	1410	10 163	5 004	1 500
Отложенные налоговые обязательства	1420	6 700	-	-
Оценочные обязательства долгосрочные	1430	-	-	-
Прочие обязательства долгосрочные	1450	-	-	-
Заемные средства краткосрочные	1510	-	2 024	17 396
Кредиторская задолженность	1520	63 533	66 770	15 340
Оценочные обязательства краткосрочные	1540	-	6 156	-
Прочие обязательства краткосрочные	1550	40	431	1
ИТОГО пассивы	-	80 436	80 384	34 237
Стоимость чистых активов	-	118 720	78 731	3 614

* - За исключением задолженности участников (учредителей) по взносам в уставный капитал.